



A



1

2

3

4



5

6


7

8

9



Б



1

2

3

4




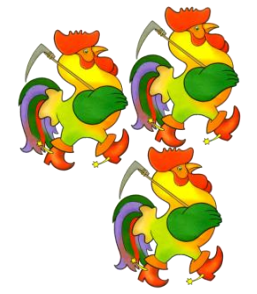
5

6

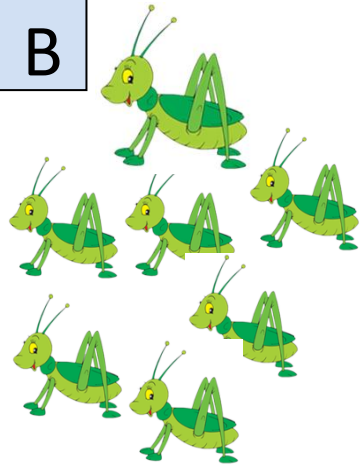
7

8

9



В



1

2

3

4




5

6


7

8

9



Г



1

2

3

4




5

6

7

8

9



Расставь значки в фигурках в соответствии с образцом.


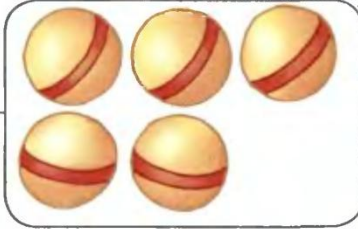
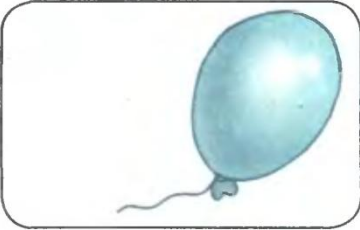
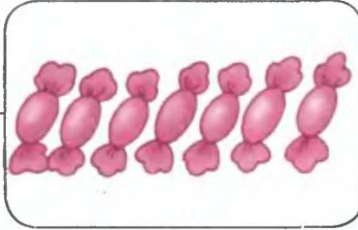



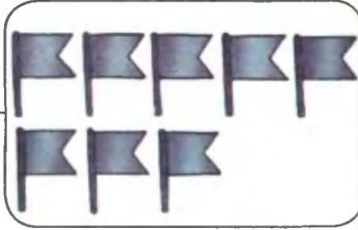


Legend:

- Circle with a checkmark (✓)
- Square with a circle inside (◻○)
- Diamond with a horizontal line inside (◊—)


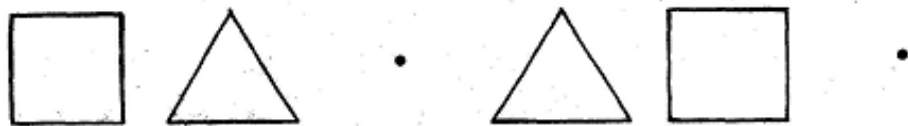
Grid of shapes:

○	◻	◊	◊	◻	○
◻	◊	○	○	◊	◻
◊	◻	○	◊	◻	◻
◊	○	○	◻	◊	○
○	◻	◊	○	◻	◻

В каждой рамке дорисуй недостающие предметы или зачеркни лишние.

	1		6
	2		7
	3		8
	4		9
	5		10


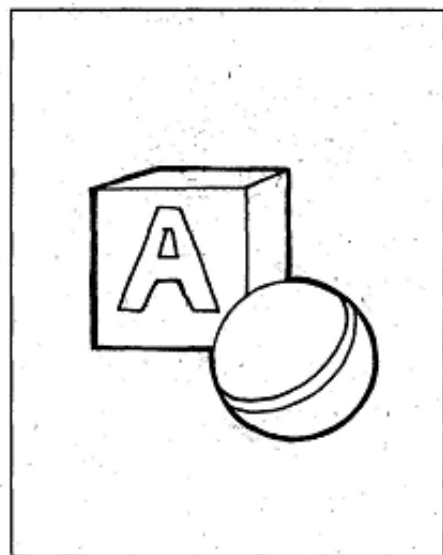


В каждой строке вместо точек нарисуй недостающие фигуры, сохранив порядок их чередования.



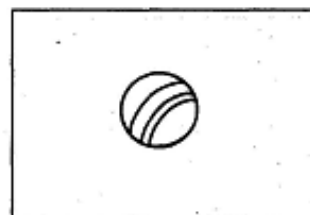
Подбери блузки к юбкам. Соедини линиями.



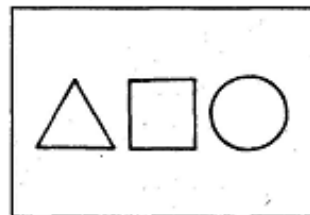

Раскрась зеленым цветом картинку, на которой нет мячика; синим цветом — ту, где нет пирамидки; красным — где нет кубика; желтым — где есть все предметы.





Выполни определенные действия:





увеличь размер;




поменяй местами;




нарисуй такую же и раскрась в красный цвет;




увеличь количество на один;



уменьши размер, раскрась в зеленый цвет.



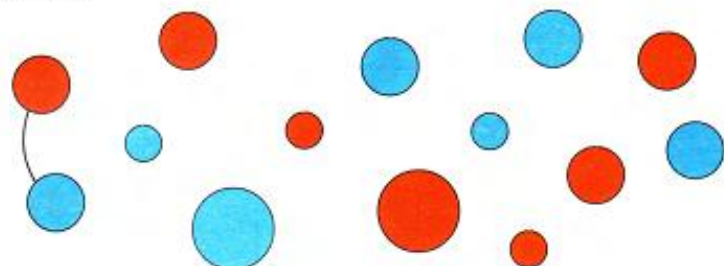
Дорисуй у маленьких чашек по одной ручке с левой стороны, а у больших — по одной ручке с правой стороны.



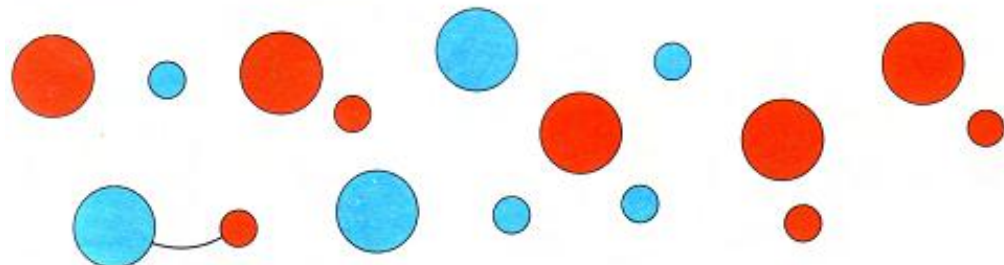
С левой стороны на полке нарисуй кубик, с правой — яблоко, а посередине — вазу.



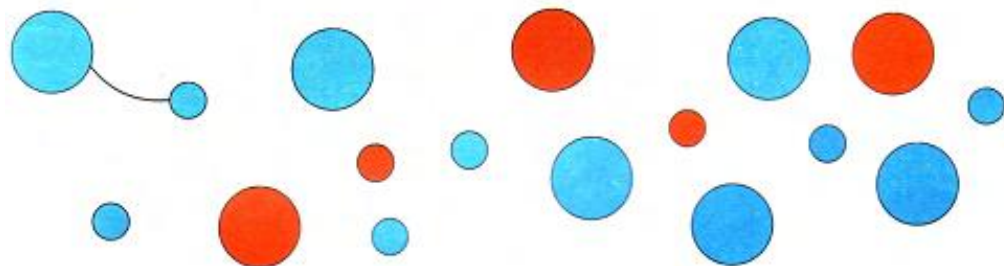
**37** Составь пары:  
из синего и красного кругов;



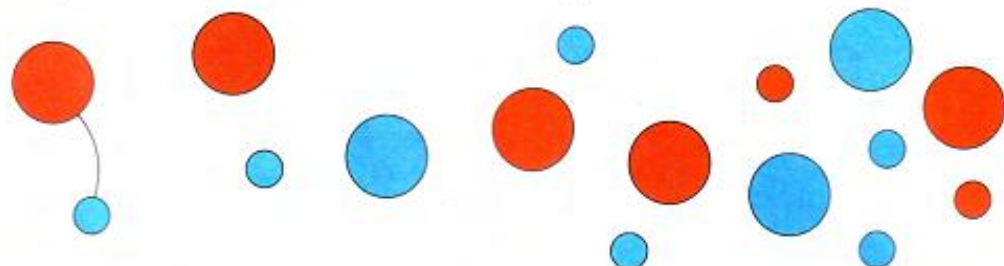
из большого и маленького кругов;







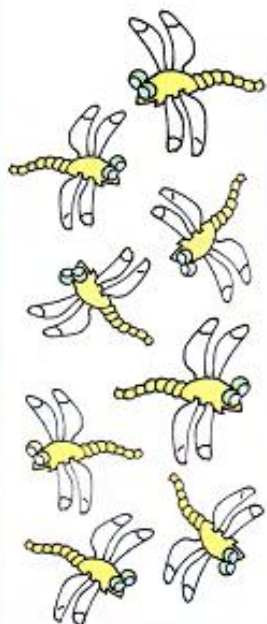


из синего большого и синего маленького кругов;







из красного большого и синего маленького кругов.



**38** Закрась в каждом рисунке справа синим цветом столько же кругов, сколько предметов слева.







**39** Нарисуй справа столько же палочек, сколько птиц слева.



**43**

Составь пары так же, как Зайка.

**44**

Нарисуй слева столько же палочек, сколько предметов справа.

